



III ENCUENTRO NACIONAL

Responsabilidad Social

Fundamento de la Vida Universitaria

30 NOV - **01** DIC

Campus USAT - Chiclayo



PUCP





III ENCUENTRO NACIONAL
Responsabilidad Social
Fundamento de la Vida Universitaria

“Del Aula al Barrio”

Arq. Melissa Elizabeth Torres Samamé

ANTECEDENTES

ciclo 2017- I





"DEL AULA AL BARRIO"

"DEL AULA AL BARRIO"

experiencia del proceso

¿Realmente estamos conociendo la realidad urbana que se vive en nuestras ciudades?

OBJETIVOS

- Abordar la complejidad urbana como espacio reflexivo y formativo para el alumno y docente mediante el acercamiento a la realidad urbana en el lugar.
- Analizar y comprender la transformación de las ciudades a partir del diseño práctico e investigativo del PP.JJ Luis Alberto Sánchez.
- Comprender la estructura y función del espacio público a través del reconocimiento y análisis de distintos componentes.
- Plantear propuestas de diseño urbano que respondan a la problemática y necesidades urbanas detectadas en el barrio, concluyendo así en proyectos útiles, de alto impacto y bajo costo.

EXPERIENCIA DEL PROCESO

Curso: Fundamentos Urbanos USAT – 2017-II

RECURSOS METODOLÓGICOS - DIDÁCTICOS



"ENTENDER EL HABITAR PARA LUEGO PENSAR Y DISEÑAR EN EL ESPACIO PÚBLICO"

5 PASOS PARA DEFINIR EL PROYECTO DE INTERVENCIÓN

metodología de proyecto



¿DÓNDE?

1º REUNIÓN-TALLER



COSTUMBRES, HISTORIAS, ¿QUÉ ACTIVIDADES SE REALIZAN EN EL LUGAR?, ¿QUÉ PIENSA LA GENTE DEL LUGAR?

¿DÓNDE?

2º VISITA: RECONOCER EL LUGAR



¿DÓNDE?

ELECCIÓN DEL LUGAR



PARQUE — COSTADO DE I.E. SIGLO XXI



ACEQUIA — CALLE RÍO CARABAYA



VEREDA — CALLE RÍO SUCHES

UBICACIÓN ESTRATÉGICA Y CON POTENCIAL, CARACTERÍSTICAS

¿POR QUÉ ALLÍ?, ¿CÓMO FUNCIONA?, ¿CÓMO ES?, ¿CÓMO SON SUS CALLES, SUS VEREDAS?, ¿LA GENTE LOS USA?, ¿CUÁNTO TIEMPO ESTÁN ALLÍ?,

¿POR QUÉ?

RECUPERAR+REACTIVAR+PARTICIPAR
VIDA URBANA=SOCIABILIZACION/APROPIACIÓN



¿CUÁL ES EL OBJETIVO DE MI PROYECTO?, ¿QUÉ QUIERO GENERAR?, ¿QUÉ DEBO RESOLVER?

"DEBE SER ÚTIL Y DE ALTO IMPACTO"

¿A QUIÉN?

NIÑOS, JÓVENES Y ADULTOS




¿PARA QUIÉN ESTÁ DIRIGIDO MI PROYECTO?, ¿QUIÉN LO USARÁ?, ¿DEBERÁ SER ACCESIBLE PARA TODOS?

¿CÓMO?

ESTRATEGIAS DE PROYECTO
MI LEMA DE PROYECTO



PARQUE — IMPLEMENTAR PARA REACTIVAR



ACEQUIA — RECUPERAR PARA TRANSITAR



VEREDA — EXTENDER PARA GENERAR

CARACTERÍSTICA DEL PROYECTO


¿CÓMO LO CONSTRUIREMOS?, ¿QUÉ MATERIALES USAREMOS?, ¿CUÁNTO NOS CUESTA?, ¿QUIÉN PROVEE EL MATERIAL?

¿QUÉ?


USO Y FUNCIÓN



"REACTIVACIÓN E IMPLEMENTACIÓN DEL PARQUE"



"RECUPERACIÓN DE LA ACEQUIA"



"EXTENSIÓN DE LA VEREDA"

¿QUÉ PROONGO?, ¿QUÉ USO DEBE TENER MI PROYECTO?

¿QUÉ NECESIDADES TIENEN LOS VECINOS?, ¿QUÉ PROBLEMAS PRESENTA LA COMUNIDAD?, ¿CUÁLES SON SUS FORTALEZAS?

RESULTADOS DEL PROCESO



VALIDACIÓN DE PROYECTOS, JORNADAS DE CONCIENTIZACIÓN Y LIMPIEZA



EQUIPO — CURSO: FUNDAMENTOS URBANOS, GRACIAS!